

# SWITCHEX® Pilot LED + Gradateur en un seul appareil

**MAGIC LITE**  
VOTRE PARTENAIRE DE CONFIANCE  
EN ÉCLAIRAGE



## SWITCHEX® représente une véritable avancée révolutionnaire pour les systèmes de contrôle LED.

SWITCHEX® est un gradateur avec un driver intégré qui convertit le courant alternatif 120V en 12VCC ou 24VCC. Cela signifie que SWITCHEX® est tout ce dont vous avez besoin entre votre tension secteur et l'éclairage LED basse tension. Et le meilleur de tout, il s'adapte dans une boîte électrique standard.

SWITCHEX® résout deux des défis les plus courants de l'éclairage LED:

- Mauvaises performances de gradation qui surviennent souvent lorsque le gradateur et le driver LED sont fabriqués par différents fabricants.
- Trouver un endroit où installer le driver LED.


### CARACTÉRISTIQUES

- Élimine les problèmes de compatibilité entre le driver et l'interrupteur.
- Installation facile en ligne
- Gradateur préconfiguré avec interrupteur marche/arrêt
- Driver LED intégré
- Excellentes performances de gradation
- S'adapte dans une boîte électrique standard
- Capacité de 100 W à 24 V
- Capacité de 60 W à 12 V (mode séparé)



#### GAGNANT DU PRIX D'INNOVATION DE PRODUIT SSL ARCHITECTURAL

SWITCHEX® est le lauréat du Prix d'Innovation Produit dans la catégorie Composants et Sources Lumineuses, décerné par le magazine Architectural SSL.



# SWITCHEX® Pilot LED + Gradateur en un seul appareil

## LE DRIVER EST À L'INTÉRIEUR

SWITCHEX® est tout ce dont vous avez besoin entre votre tension secteur et l'éclairage LED basse tension. Le driver intégré convertit le courant alternatif 120V en 12VCC ou 24VCC et il s'adapte dans une boîte électrique standard.

## GARANTIE

2 ans de garantie. Voir tous les détails de la garantie sur [www.magiclite.com](http://www.magiclite.com).

## ACCESSOIRES

Plaques de garniture



SX-TP-BR  
Brun Foncé  
Brillant

SX-TP-LA  
Amande  
Clair Brillant

SX-TP-WH  
Blanc  
Brillant

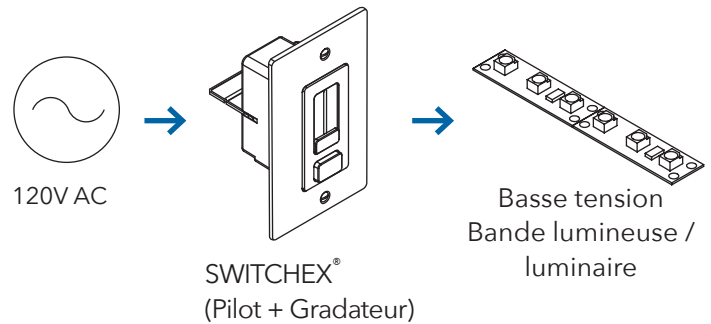
SX-TP-BL  
Noir Brillant

3 plaques de recouvrement incluses - Brun Foncé Brillant, Amande Clair Brillant, Blanc Brillant. Option Noir Brillant vendue séparément. Boîte électrique non incluse

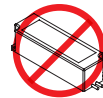


## CARACTÉRISTIQUES

Code produit	SX-12V-DD-60W SX-24V-DD-100W
Tension d'entrée	120V AC
Tension de sortie	12VDC/24VDC
Puissance en watts	60W/100W
Type de connexion	Raccordement fixe
Montage	Boîte monoposte
Certification	UL Listed 2108



No Remote Driver Required



## SWITCHEX® PILOT ET VARIATEUR SCHEMA DE COMMUTATION

