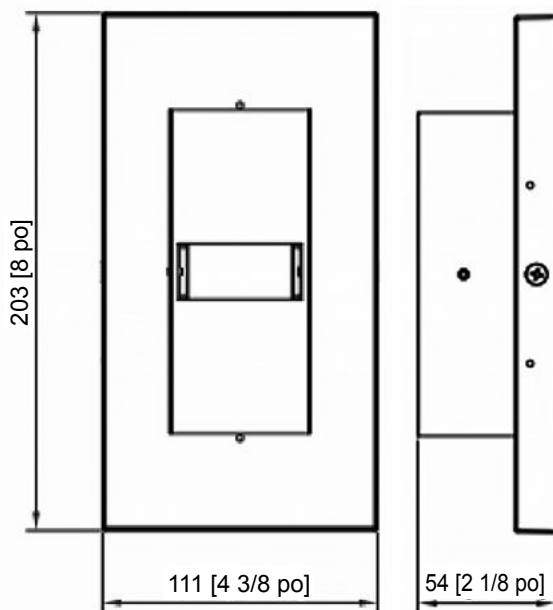


L'applique murale DEL extérieure allie un concept élégant aux DEL à efficacité élevée la rendant idéale pour une utilisation dans les luminaires à éclairage indirect et direct autant à l'intérieur qu'à l'extérieur.



Caractéristiques

- Boîtier fait d'aluminium robuste
- Tension à l'entrée 120V - 277V c.a.
- Flux lumineux 1 300 LM
- IRC de 80+
- Température ambiante: -20C - 40C
- Durée de vie de la DEL de 50 000 heures
- Fini à revêtement de poudre
- Angle de faisceau de 120°
- Homologué cULus pour endroits mouillés
- Garantie limitée de 5 ans

Spécifications

Électrique	Tension à l'entrée 120V - 277V c.a.
IRC	80+
Durée de vie de la DEL	> 50 000 heures
TCP	3 000K/4 000K
Lumen (lm)	1 300
Angle de faisceau	120°
Fini du produit	Fini à revêtement de poudre
Endroits homologués	Homologué cULus pour endroits mouillés
Taille de la forme	8 po x 4 3/8 po x 2 1/8 po (203 x 111 x 54mm)

Code pour commander:

LUMINAIRE:

Température de couleur de la DEL
TLW MV15 WM Fini

3(3 000K) BR (Brun)
4(4 000K) BK (Noir)
 SV (Argent)

COUVERCLES:

TLW MV15XWM Fini -01
TLW MV15XWM -02
TLW MV15XWM -04

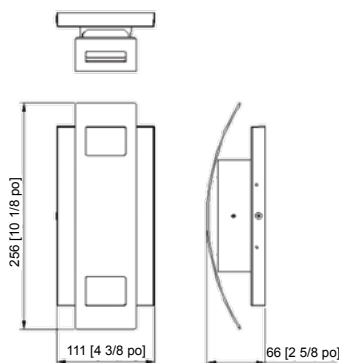
BR (Brun)
BK (Noir)
SV (Argent)

Projet		Type	
Date		Contact	
Notes			

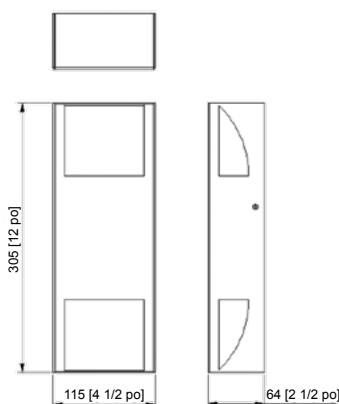
L'applique murale DEL extérieure allie un concept élégant aux DEL à efficacité élevée la rendant idéale pour une utilisation dans les luminaires à éclairage indirect et direct autant à l'intérieur qu'à l'extérieur.

Trois options de couvercles disponibles

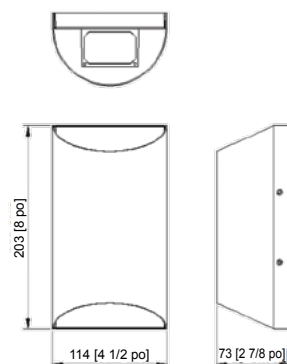
(vendu séparément)



VAGUE TLWMV15XWMZZ-01



AILE TLWMV15XWMZZ-02



ÉCOPE TLWMV15XWMZZ-04